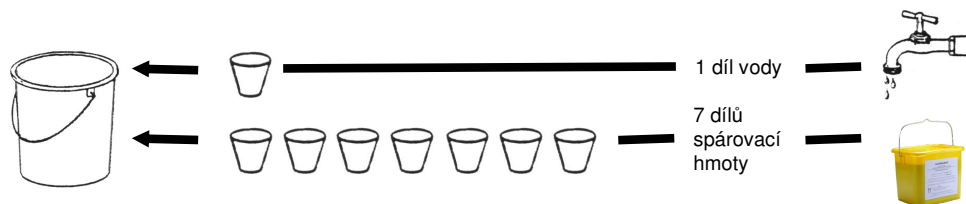


Návod na použití spárovací hmoty Schiedel FM

Spárovací hmotu Schiedel používejte zásadně pro spojování šamotových rour Schiedel nebo dodatečných napojení kouřovodů, dvířek, dvířkového prodloužení.

Spárovací hmota Schiedel FM se mísí s čistou vodou z vodovodu.

Dodržte přesně předepsaný poměr!

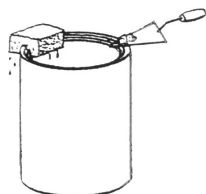


Minimálně 5 minut řádně mísit až bude hmota dobře promísená. Při mísení je hmota drobivá a spojí se teprve po několika minutách. (Proto za tohoto stavu nesmí být do směsi přidána žádná voda navíc!)

Rozmíchaný tmel je zpracovatelný při okolní teplotě +20°C po dobu cca 1,5 hodiny. Tmel nepoužívejte při teplotě pod +5°C. Při teplotách přes 20°C se snižuje doba použitelnosti tmelu. Proto rozdělávejte pouze tolik množství, kolik můžete ihned zpracovat.

Dříve připravený tmel nelze dalším přidáním vody a rozmícháním znovu použít! Tmel tuhne při teplotě +20°C přibližně 24 hodin. Zatmelená místa je nutno bezpodmínečně až do doby zatvrdnutí chránit před vlhkostí a mrazem.

Zpracování



1. Lepené plochy navlhčíme houbičkou.
2. Spárovací hmotu FM nanese špachtlí nebo zednickou lžící.
3. Rouru osadíme (nebo připojovací kus – manžetu)
4. Vyteklou spárovací hmotu setřeme houbičkou.

Schiedel spárovací hmotu je nutno chránit před vlhkostí a skladovat v suchu. V případě nejasností se prosím obraťte na technické oddělení firmy Schiedel.

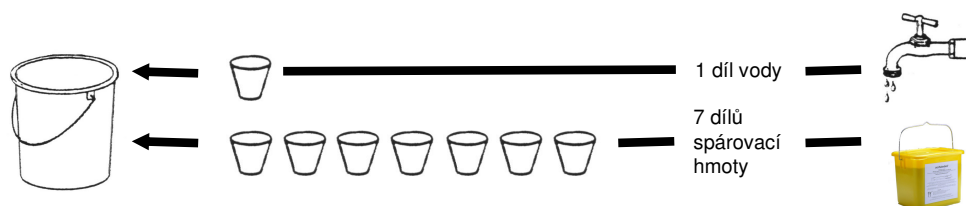


Návod na použití spárovací hmoty Schiedel FM

Spárovací hmotu Schiedel používejte zásadně pro spojování šamotových rour Schiedel nebo dodatečných napojení kouřovodů, dvířek, dvířkového prodloužení.

Spárovací hmota Schiedel FM se mísí s čistou vodou z vodovodu.

Dodržte přesně předepsaný poměr!

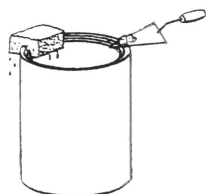


Minimálně 5 minut řádně mísit až bude hmota dobře promísená. Při mísení je hmota drobivá a spojí se teprve po několika minutách. (Proto za tohoto stavu nesmí být do směsi přidána žádná voda navíc!)

Rozmíchaný tmel je zpracovatelný při okolní teplotě +20°C po dobu cca 1,5 hodiny. Tmel nepoužívejte při teplotě pod +5°C. Při teplotách přes 20°C se snižuje doba použitelnosti tmelu. Proto rozdělávejte pouze tolik množství, kolik můžete ihned zpracovat.

Dříve připravený tmel nelze dalším přidáním vody a rozmícháním znovu použít! Tmel tuhne při teplotě +20°C přibližně 24 hodin. Zatmelená místa je nutno bezpodmínečně až do doby zatvrdnutí chránit před vlhkostí a mrazem.

Zpracování



1. Lepené plochy navlhčíme houbičkou.
2. Spárovací hmotu FM nanese špachtlí nebo zednickou lžící.
3. Rouru osadíme (nebo připojovací kus – manžetu)
4. Vyteklou spárovací hmotu setřeme houbičkou.

Schiedel spárovací hmotu je nutno chránit před vlhkostí a skladovat v suchu. V případě nejasností se prosím obraťte na technické oddělení firmy Schiedel.

